



BEZROBOCIE REJESTROWANE

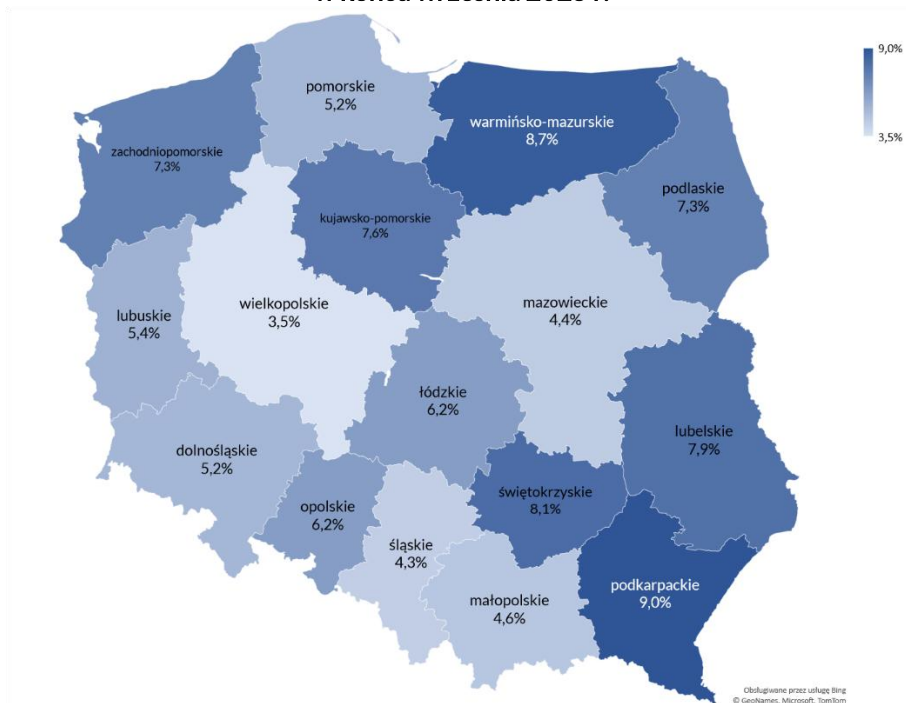
raport miesięczny 09/2025

Stopa bezrobocia rejestrowanego wg. województw
w końcu września 2025 r.

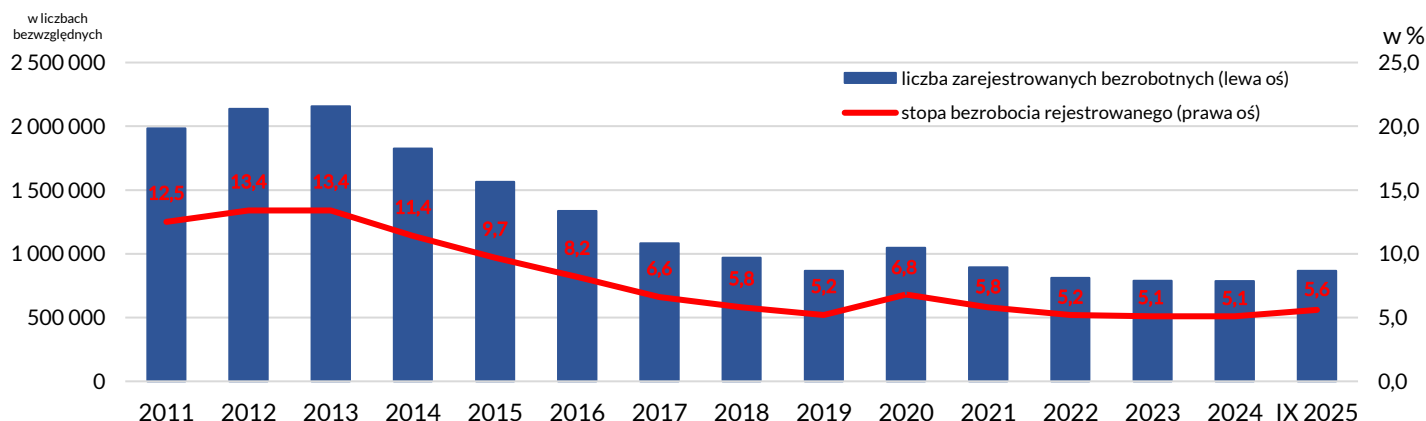
W końcu września 2025 r. w urzędach pracy zarejestrowanych było 866,1 tys. bezrobotnych, czyli o 96,5 tys. (tj. 12,5%) więcej niż w końcu września 2024 r. W odniesieniu do poprzedniego miesiąca liczba bezrobotnych wzrosła o 9,8 tys. (1,1%).

Stopa bezrobocia rejestrowanego w końcu września 2025 r. wyniosła 5,6% - była o 0,6 pkt.proc. wyższa niż w końcu września poprzedniego roku i o 0,1 pkt.proc. wyższa niż w końcu sierpnia br.

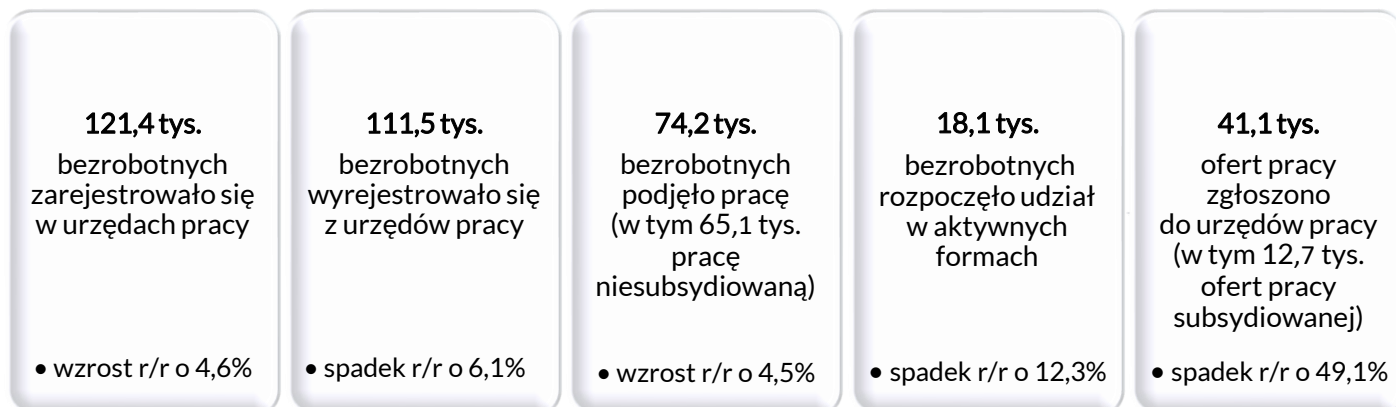
Stopa bezrobocia w końcu września 2025 r. kształtowała się w przedziale od 3,5% w województwie wielkopolskim do 9,0% w podkarpackim. Najniższą wartość osiągnęła w powiecie poznańskim (1,2%), zaś najwyższą w powiecie sztytowieckim (21,7%).



Liczba zarejestrowanych bezrobotnych i stopa bezrobocia w końcu okresu sprawozdawczego

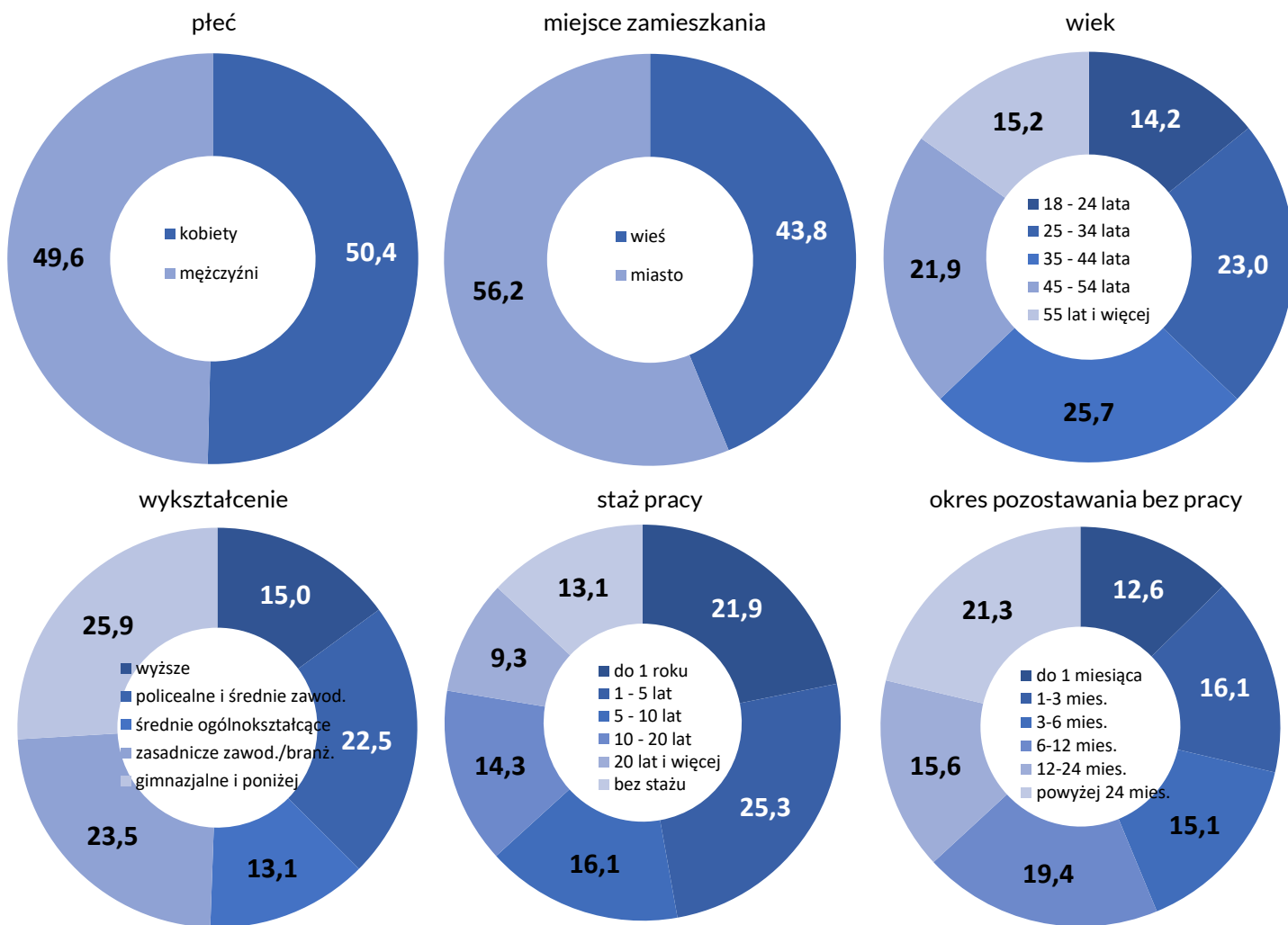


Bilans bezrobotnych i ofert pracy we wrześniu 2025 r.





Struktura zarejestrowanych bezrobotnych w końcu września 2025 r. (%)



Wybrane kategorie bezrobotnych w końcu września 2025 r.

Zakres		Bezrobotni		wzrost/spadek rok do roku
		w osobach	w %	
Ogółem		866 126	100,0	12,5
z ogółem	kobiety	436 515	50,4	8,2
	z prawem do zasiłku	125 103	14,4	8,1
	zamieszkali na wsi	379 104	43,8	9,3
	zwolnieni z przyczyn dotyczących zakładu pracy	38 216	4,4	16,6
	do 30 roku życia	218 664	25,2	15,6
	w tym do 25 roku życia	122 828	14,2	19,3
	długotrwale bezrobotni	401 049	46,3	8,0
	powyżej 50 roku życia	222 359	25,7	11,1
	posiadający co najmniej jedno dziecko do 6 roku życia	115 581	13,3	-0,7
	posiadający co najmniej jedno dziecko niepełnosprawne do 18 r. ż.	2 579	0,3	54,9
	z niepełnosprawnościami	52 716	6,1	-13,5